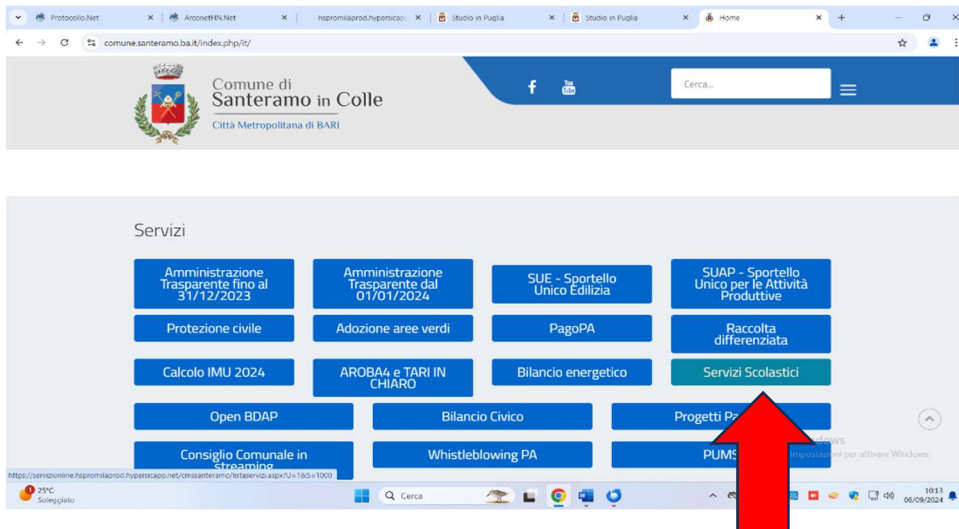
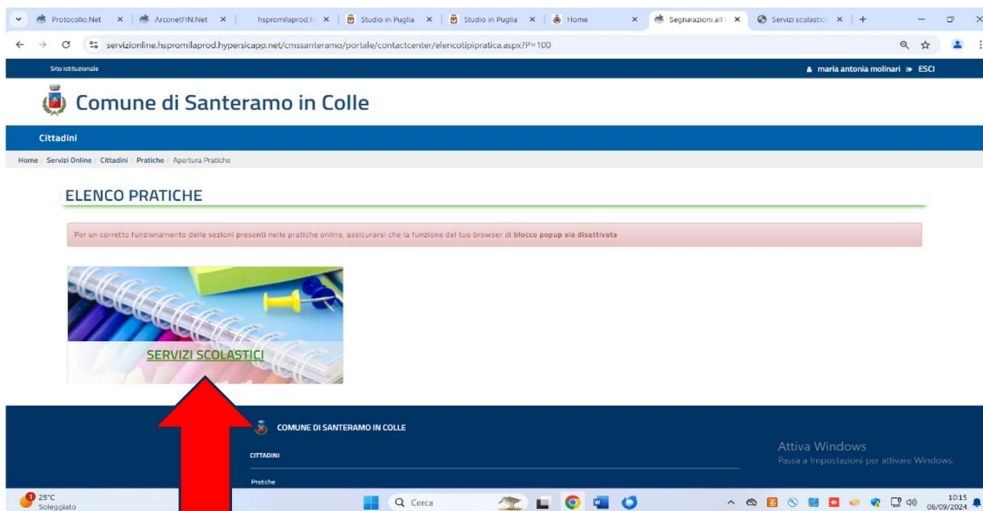


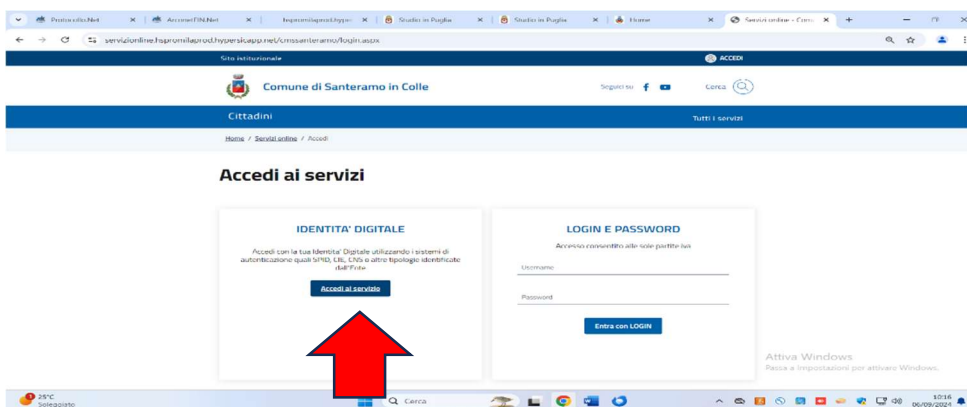
# COME ISCRIVERSI AI SERVIZI SCOLASTICI A.S.2024/2025



1. COLLEGARSI AL PORTALE DEL COMUNE DI SANTERAMO E ACCEDERE ALLA SEZIONE SERVIZI SCOLASTICI



2. ACCEDERE A SERVIZI SCOLASTICI PER L'ACCESSO A SPID



3. ACCEDENDO AL SERVIZIO CON IDENTITA' DIGITALE SPID IL CITTADINO RICHIEDENTE VIENE AUTOMATICAMENTE REGISTRATO NELL'ANAGRAFICA DEI SERVIZI SCOLASTICI

# COME ISCRIVERSI AI SERVIZI SCOLASTICI A.S.2024/2025

Sito istituzionale



## Comune di Santeramo in Colle

Cittadini

Home / Servizi Online / Cittadini / Pratiche / Apertura Pratiche

### PRATICHE ONLINE

Avvia Pratica

Pratiche Sospese

Pratiche da Integrare

Richiesta di iscrizione Servizi Scolastici 2024/2025

- Richiesta di iscrizione al servizio di refezione scolastica
- Richiesta di iscrizione al servizio di trasporto scolastico



#### 4. COMPILARE LA RICHIESTA

## Comune di Santeramo in Colle

Cittadini

Home / Servizi Online / Cittadini / Pratiche / Apertura Pratiche

### PRATICHE ONLINE

Avvia Pratica

Pratiche Sospese

Pratiche da Integrare

Richiesta di iscrizione Servizi Scolastici 2024/2025

- Richiesta di iscrizione al servizio di refezione scolastica
- Richiesta di iscrizione al servizio di trasporto scolastico

SCHEDA INFORMATIVA

AVVIA PRATICA



#### 5. AVVIO PRATICA



## Comune di Santeramo in Colle

Cittadini

### AVVIO PRATICA TELEMATICA

RICHIESTA DI ISCRIZIONE SERVIZI SCOLASTICI 2024/2025  
RICHIESTA DI ISCRIZIONE AL SERVIZIO DI TRASPORTO SCOLASTICO



Dati Richiedente | Dati Pratica | Documentazione da Allegare | Carica Documentazione | Invio Pratica | Scheda Riepilogativa

Caricare la modulistica solo se contrassegnata come necessariamente da firmare. Completare gli allegati della pratica caricando, se necessario, la documentazione facoltativa.

6. DOPO L'AVVIO DELLA PRATICA L'UTENTE TROVERA' CONFERMATI I DATI DEL RICHIEDENTE E DOVRA' SEGUIRE IN ORDINE CONSEQUENZIALE LE SEGUENTI SCHEDE:

# COME ISCRIVERSI AI SERVIZI SCOLASTICI A.S.2024/2025

1.INSERIRE I DATI DEL MINORE COMPILANDO LA SCHEDA DATI PRATICA

2.ALLEGARE LA DOCUMENTAZIONE RICHIESTA

3. INVIO PRATICA

4. AL TERMINE DELLA PROCEDURA IL SISTEMA ELABORA UN NR. DI PROTOCOLLO DELL'AVVENUTA CORRETTA ISCRIZIONE